


KULLANMA KILAVUZU



CE

FRANKE

İçindekiler

Montaj	3
Önemli Tavsiyeler	4
Ürün	5
Kullanım	6
Mikrodalga Güç Ayarları	7
Bakım ve Temizlik	8

Bu kullnım kitapçığını lütfen dikkatle okuyunuz.

Cihazınızın emniyeti, yerleştirilmesi ve kullanımına dair önemli tavsiyeler bulacaksınız.

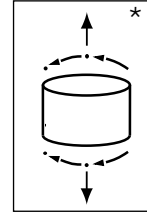
MONTAJ

Montajdan önce

- Taşıma esnasında cihazınızın herhangi bir hasar görüp görmediğini kontrol ediniz (darbeli kapak, conta vs.). Her hangi bir hasar saptadığınız takdirde, cihazı kullanmadan önce satıcınıza başvurunuz. Mutlaka ürün kutusu içinde yer alan servis listesinden, bir yetkili servise başvurunuz.
- Şehir elektrik akımını kontrol ediniz. SÜREKLİ nitelikte bir akım düşüklüğü söz konusu ise (200-210 volt), elektrik tesisatçınıza başvurunuz.

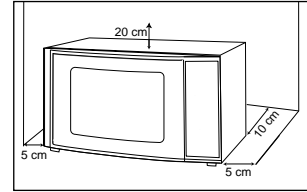
Yerleştirme

- Bu cihaz, zeminden en az 85 sm yüksekte(veya duruma göre, duvara monte) bulunmalıdır.
- Cihazınızı her türlü buhar veya hararet kaynağından uzakta, düz ve yatay bir zemin üzerinde bulundurunuz. Cihazın yerinden oynamamasını sağlamak için, sol ön ayak 5 ayrı pozisyonda ayarlanabilir şekilde yapılmıştır. Fırını yerinde yükseltmek veya alçaltmak için ayağı döndürünüz. (Bazı modellere mahsustur).
- Fırının altında ve çevresinde rahat bir hava akımı sağlayınız.



Çalışma tezgâhı üzerine oturtulacak cihazlar için, aşağıda yazılı aşgari serbest aralıklar bulunacak şekilde bir yer seçiniz:

- cihazın yan duvarlarıyla duvar arasında 5 sm bırakınız;
- cihazınızın üst kısmında 20 sm aralık bırakınız,
- ön yüz için de 10 sm ayırınız.



- Fırının arkasında bulunan havalandırma deliklerinin tıkanmamasına dikkat ediniz.
- Bazı cihazlar duvara monte edilebilir. Buna dair yardımcı takımları (kit) elde etmek için satıcınızla temas ediniz.
- Elektrik prizinin, cihaz yerleştirildikten sonra da ulaşılabilir olmasına özen gösteriniz.


Elektrik bağlantısı

- Tesisatınız, 16 Amperlik bir sigorta ile korunma altına alınmalıdır.
- Mutlaka topraklı ve yürürlükteki standartlara uyumlu bir priz kullanınız. Elektrik tesisatınızın, gerektiğinde cihazı devre dışı bırakabilecek ve tüm kutuplarında en az 3 mm temas aralığı bulunan ve kullanıcı tarafından rahatça müdahale edilebilecek bir düzeni bulunmasına dikkat ediniz.
- Besleme kablosu ve/veya fişi hasarlı fırını çalıştırmayınız. Bu takdirde, satıcı firmaya, veya üretici tarafından eğitim verilmiş bir teknisyene başvurunuz.
- Montaj için mutlaka ürün kutusunda listesi bulunan Franke Yetkili Servislerine başvurunuz.

ÖNEMLİ TAVSİYELER

- Cihazınız, yiyecek maddelerinin pişirme, yeniden ısıtma veya buzlarının çözülmesi için, münhasıran evlerde kullanım için düşünülmüştür. Bu koşula uyulmadığı yada ürün farklı bir şekilde kullanıldığı taktirde üretici firma hiçbir sorumluluk kabul etmez.
- Her hangi bir ilk kullanımdan önce, kaplarınızın ve diğer yardımcı aksesuarın, mikro dalga fırınıınızda kullanılmak için elverişli olduğuna emin olunuz (örneğin, ateşe dayanıklı cam, porselen, vd...).
- Cihazınızın hasar görmemesi için, asla içi boş iken ya da tepsisiz çalıştırmayınız.
- Ön yüzdeki kilit deliklerine müdahale etmeyiniz; cihazınızda, müdahaleyi gerektirecek hasar ve zarar oluşmasına neden olabilirsiniz.
- Besin ürünleri, plastik maddeler, kâğıt veya diğer yanıcı maddeler gibi atılabilecek maddeleri ısıttığınız veya pişirdiğiniz vakit, parlama tehlikesine karşı, fırınıınızı sık sık kontrol ediniz.
- Madeni kapları, çatalları, kaşıkları, bıçakları ve dondurulmuş gıda torbalarında kullanılan metalden bağlar ve çengelleri kullanmamanız tavsiye edilir.
- Çocuklar söz konusu olduğunda, aşağıda belirtilen hususlara mutlaka uyulmalıdır:
 - biberonları, emzikleri çıkartılmış olarak ısıtmalı, içindeki sıvıyı çalkalamalı ve bebeğe verilmeden önce, elin sırtıyla ısısına bakılmalıdır.
 - İç organlarda ciddi olabilecek yanıklara meydan vermemek için, çocuk gıdaları karıştırılmalı ve sıcaklık dereceleri kontrol edilmelidir.
- UYARI : Fırını, güvenli bir şekilde kullanmaları için gerekli bilgileri vermeden ve yanlış bir kullanımdan kaynaklanan tehlikelerin bilincinde olmadıkları sürece çocukların, gözetimsiz olarak fırını kullanmalarına müsaade etmeyiniz.
- Gıda maddelerini pişirmeden, veya sıvı maddeleri bir şişede veya sızdırmaz bir kapta ısıtmadan önce, her türlü patlama riskini bertaraf etmek için tıpayı veya yerine göre, kapağı açınız.
- Yumurtaların mikro dalga fırında kabuklu olarak, bir kap içinde veya sahanda ısıtılması veya pişirilmesi tavsiye edilmez. Bunlar patlayabilir ve ciddi yanıklar meydana getirebilir ve/veya fırınıınızda onarılamayacak hasarlara yol açabilir.
- Sıvı maddelerin ısıtılması esnasında, tipik buhar kabarcıkları, sıvı yüzeyinde ortaya çıkmadan da kaynama noktasına erişilmiş olabilir. Bu nedenle her hangi bir taşma ve yanık riskini önlemek için, sıvı dolukabı cihazdan çıkartmadan önce 20 saniye beklemelidir, ya da, sıvınınaniden fişkirmesine karşı içine herhangi bir şey konulmalıdır.
- Küçük miktarlar söz konusu olduğunda (bir sos, bir çörek, vb..) bunların yanına bir bardak su bırakınız.
- Cihazın uzun süre çalışması içindeki, besin maddesini kurutabilir, hatta kömürleştirebilir. Bu gibi durumlara meydan vermemek için, geleneksel fırında öngörülen sürelerin aynısı kullanılmamalıdır.
- Cihazdan duman çıktığı görülürse, kapağını kapalı tutunuz; elektrik devresinden çıkarınız veya fırının elektrik hattından ayırınız.

ÜRÜN



Döner Rulmanlı Fonksiyon Saat/Çalıştırma Tepsi Kapak
tepsi destek düğmesi düğmesi durdurma açma
tuşu tuşu

- **DÖNER TEPŞİ :**

Herhangi bir müdahaleye gerek kalmadan, besin maddesinin homojen (her tarafı eşit) bir şekilde pişmesini sağlar.

- Pişirme tabağı olarak ta kullanılabilir.
- Dönme hareketinde kendisini yönlendirenler, sürücü ile tekerlekli destektir.
- Tamamen serbest şekilde, her iki yönde de dönebilir.
- Dönmezse, tüm unsurlarının yerli yerinde olup olmadığını kontrol ediniz.

- **TEKERLEKLİ DESTEK :**




- Tekerlekli desteği elinizle döndürmeye çalışmayınız, sürükleyici sistemi bozma ihtimaliniz vardır. Dönme hareketinde anormallik varsa, tepsinin altında yabancı madde olup olmadığını kontrol ediniz.

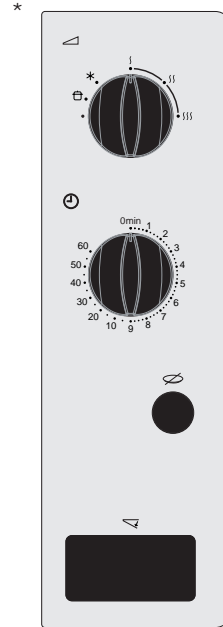
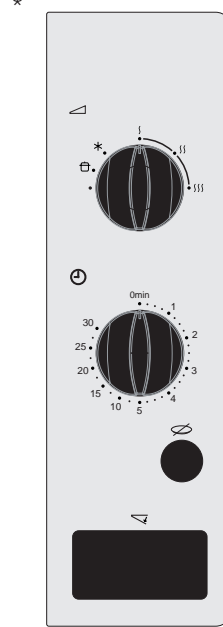
- **KULLANILAN ENERJİ :** FMW 170 - 750 W
FMW 240 - 850 W

PROGRAMLAMA

Programlama, mikro dalgaların gücünü ve saat-dakika ayarı ile hareketi düzenleyen işlev seçme düğmesi aracılığı ile yapılır.






Cihazınızı elektrik devresine soktuktan sonra :

- Kapağını açınız, yiyecek maddesini yerleştiriniz, kapağı kapatınız. Kapağın iyice kapanmış olmasına dikkat ediniz; aksi halde, fırın çalışmayacaktır.
- Mikro dalga gücünü program, düğmesini  kullanarak seçiniz.
- Süreyi, saat-çalıştırma  düğmesini kullanarak programlayınız. İstenilen süre, iki dakikanın altında ise, saat ayar düğmesini 2 dakikayı geçecek kadar ilerletiniz ve tekrar, istenilen süre üzerine geri döndürünüz.
- Büyük bir tabak kullanacak iseniz, tepsi durdurma tuşunu  seçiniz. Tepsinin durduğu pişirimlerde, kabı döndürmek veya içindekini program ortasında karıştırmak gerektir.
- Program bitiminde tepsi durdurma tuşunu, eski konumuna getirmeyi unutmayınız.
- Kapağı kapatınız, tepsi dönmeye başlar, fırının iç aydınlatma lambası yanar ve cihaz çalışmaya başlamıştır.
- Pişme işleminin bittiği, bir zil sesiyle duyurulur; fırın durur, aydınlatmalambası söner.
- *Kapağı açınız :*
Kapağı, program sona ermeden açarsanız : içerideki yemek hazırsa, kapağı tekrar kapatmadan önce, saat-çalıştırma düğmesini 0 konumuna getiriniz. Hazır değilse, kapağı kapatınız, saat mekanizması çalışmaya devam edecektir. Fırını hiçbir vakit boş iken çalıştırmayınız.



**Bazı modellere mahsustur*

MİKRODALGA GÜÇ AYARLARI

	SICAK TUTMA PROGRAMI	Yiyecekleri sıcak tutmak için. Tereyağı, krema, peynir, dondurma veya her türlü nazik yiyeceği gerekli ısıya getirmek, ya da buzunu çözmek için.
	BUZ ÇÖZME VE ÇOK AZ PIŞİRME	Tüm yiyecek maddelerinin buzunu çözmek için. Nazik pişirimleri sona erdirmek veya çok yavaş pişirmek için.
	HAFİF PIŞİRME	Balık ve kümes hayvanlarını pişirmek için. Kuvvetli pişirimle başlamış pişirme işlerini tamamlamak için : örneğin, fasulyeler, mercimek ve süt ürünleri.
	YAVAŞ PIŞİRME	Tüm sıvı ve katı yiyecek maddelerini ve taze veya dondurulmuş gıda maddelerini ısıtmak için.
	ÇOK PIŞİRME	Sebzeler ve çorbalar için.

Küçük bir sorun ! Ne yapmalı ?

Sorunlar

- ∇ Fırın gürültülü çalışıyor.
- ∇ Tepsisi doğru dürüst çalışmıyor
- ∇ Yiyecek ısınmıyor.
- ∇ Cihazdan kıvılcıklar çıkıyor.

Tavsiyeler

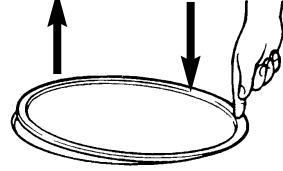
- Δ Tekerlekleri ve döner tepsinin altındaki bölümü temizleyiniz.
- Δ Kullanılan kapların mikro dalga fırın için uygunluğunu kontrol ediniz.
- Δ Tekerlekli desteğin konumunun uygun olup olmadığını kontrol ediniz. Cihazı iyice temizleyiniz; yağları, yemek kalıntılarını toplayınız; fırın duvarları çevresinden her türlü metalik objeleri uzaklaştırınız.

BAKIM VE TEMİZLİK

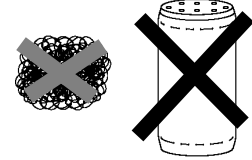
- Cihazınızın düzenli bir şekilde bakımının yapılması, onun iyi bir durumda kalmasını sağlayacaktır. Önemli kirlenmeleri önlemek için, çoğunlukta kapların üstlerinin örtülmesi gerekir.
- Fırınınız üzerinde bulunduğu çalışma tezgâhının daima temiz kalmasınaözen gösteriniz; fırınınız çevresindeki kirli maddelerin emilmesi, cihazınıza zarar verebilir.
- Yalnızca mikro dalga sistemi ile çalışan cihazların temizliği, içi için olduğu kadar, dışı için de, nemli ve sabunlu bir süngerle yapılır. Izgara veya aralıklı ısı yayan cihazlarda ise, üst kısmı ve arka hava çıkış delikleriçok sıcaktır. Kullanımdan sonra bu kısımlara el değdirmemeye dikkat ediniz. Fırının içinin temizliğine, ılık olduğu zaman başlayınız. İnce çelikiyününden sabunlu bir tampon kullanınız.
Kapağın ve iç kısımların çevresi daima temiz tutulmalıdır. Şayet, fazla kirlilikten ötürü konu yüzeylerde hasar meydana gelmişse, cihazınızı kullanmadan önce bu hususta uzman bir teknisyenin yardımını isteyiniz.
- Aşındırıcı maddelerin, alkol veya eriticilerin kullanımı tavsiye edilmez: bunlar cihaza zarar verebilir.
- Cihazda koku mevcutsa veya yağlanmış ise, 2 dakika süre ile limon suyu veya sirke ilave edilmiş suyu kaynatınız ve duvarları biraz bulaşık deterjanı ile temizleyiniz.
- Temizlik yapmak için tepsi dışarı çıkartılabilir. Modeline göre, bu parçayı çıkartmak için :



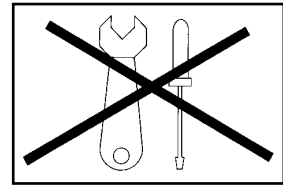
veya, dış kenarına bastırmak suretiyl yan tarafa yatırınız



Sürükleyiciyi çıkartırsanız, motor eksenini deliğine su kaçırılmaya dikkat ediniz. Sürükleyiciyi, tekerlekli desteği ve döner tepsiyi yerlerine koymayı unutmayınız.



- Cihazınızda her hangi bir hasar meydana gelmişse : kapağın deforme olup olmadığına bakınız.
- Cihaz çalışmıyorsa, tamirciyi çağırmadan önce :
 - Elektrik beslenmesini kontrol ediniz.
 - Kapağın iyi kapanıp kapanmadığını kontrol ediniz.
 - Programınızı gözden geçirin.



DİKKAT ! Asla kendiniz müdabalelerde bulunmayınız.

UYARI : Bu hususta eğitimli bir kimse dışında herkes için, mikro dalgaların enerji-yekarşı maruz kalmaktan koruyan kapağın kaldırılmasını gerektiren bir bakım işlemi veya bir onarıma girmek son derece tehlikelidir.

FRANKE SERVİS LİSTESİ

ŞEHİR	BAYI ADI	ADRES	TELEFON	FAKS
ADANA	AKDENİZ KLİMA	TURGUT ÖZAL BULV.GÜZEL YALI MAH. 52. SOK TAYFUN APT. NO:3/B	0 322 233 56 07 / 233 31 16	0 32 232 11 33
ADANA	ADANA MERKEZ SERVİS	TURGUT ÖZAL BULVARI BULVAR APT. NO:38/33	0 322 235 58 13 / 235 70 78	0 322 248 11 12
ADİYAMAN	BÜYÜKEL SOĞUTMA	EMNİYET SARAYI LARSISI UFUK APT. ALTI NO:3	0 416 216 21 14	0 416 216 81 62
AFYON	KRİSTAL SOĞUTMA	DUMLUPINAR MAH. MENDERES CAD. GENCER APT. NO:37/3	0 272 215 29 99	0 272 212 35 81
AMASYA	ERGÜVEN BOBİNAJ SOĞUTMA	YENİ MÜZE YANI DEĞİRMEN SOK. NO:7	0 358 212 52 61	0 358 218 56 26
ANKARA	BAY TEKNİK	1. CAD. 9. SOK. NO:35/B DEMETEVLER	0 312 336 35 36	0 312 336 35 36
ANKARA	ANKARA MERKEZ SERVİS	72. SIK. 36 / 3 EMEK	0 312 223 78 23	0 312 213 80 95
ANKARA	M.B. ELEKTRİKLİ EV ALETLERİ TİC.	OSMANLI CAD. NO:42/D BALGAT	0 312 285 68 68	0 312 222 22 77
ANTALYA	ARI SOĞUTMA	YESİLTEPE MAH. ZİYE GÖKALP CAD. NO:46/B	0 242 345 29 73	0242 346 44 91
ANTALYA	KARAVELİ TİC.	GÜVENLİK MAH. 276 SOK. 2 ZANCO APT. NO:3/E	0 242 345 01 51	0 242 346 48 67
ALANYA	ARIKAN SOĞUTMA	ŞEKERHAN MAH. YALI YOLU CAD. NO:72	0 242 519 51 70-71	
AYDIN	HİZEL ELEKTRONİK	KURTULUŞ MH.CUMHURİYET CD.21.SK.NO:2/B	0256 225 32 69	0256 214 0635
BALIKESİR	TUNALI TEKNİK	ATALAR CAD. SERENLİKUYU SOK. NO:17	0 266 239 17 31	0 266 244 67 93
BANDIRMA	KARDEŞLER TEKNİK	İHASNİYA MAH. ÇEŞME SOK. NO:3 BANDIRMA	0 266 714 12 50	0 266 715 27 56
BİTLİS	KERVAN SOĞUTMA	ŞEREFİYE CAD. NO:49	0 434 223 58 77	0 434 226 88 41
BOLU	DENİZ ELEKTRİKLİ EV ALETLERİ	TABAKLAR MAH. CUMHURİYET CAD. NO:22	0 374 217 18 17	0 374 215 36 58
DÜZCE	GÜHA	İLHAN ŞURGUN İŞ MERKEZİ NO:3/C DÜZCE	0 380 514 88 01	0 374 524 54 94
BURSA	BUZUL TİCARET	BAŞAK CAD. ECELER SOK. YAPTAS İŞ HANI NO:19	0 224 222 97 97 / 220 40 10	0 224 223 08 25
BURSA	ELŞİS ELEKTRİKLİ EV ALETLERİ SERVİS TİC. SAN. LTD.	KIRCAALİ MAH. KIRCAALİ SOK. NO:24/1	0 224 250 86 85 / 253 22 92	0 224 271 20 60
GEMLİK	PAŞA TEKNİK	ORHANGAZİ CAD.NO:107/C GEMLİK /BURSA	0224 513 68 40	0224 513 68 40
ÇANAKKALE	CAN TEKNİK	CEVAPPAŞA MAH.İNÖNÜ CAD.NO:64/2	0 286 217 61 08	0286 217 59 68
ÇORUM	ERÇELİK ELEKTRİK	KARAKEÇİLİ MH.ALBAYRAK 5.SK NO:3/5	0364 213 95 40	0364 224 96 23
DENİZLİ	DENİZLİ MERKEZ SERVİS	ATATÜRK CD.NO: 34/1	0258 263 18 88	0258 263 18 88
DIYARBAKIR	TEKİN BUZ TEKNİK	YUNUS EMRE MH.KARDEŞLİK CD.MURAT AP.NO.18	0412 235 62 16	0412 232 37 19
DENİZLİ	ÖZKAR SOĞUTMA	H.KAPLANLAR MAH.BARIS CAD. BARIS APT. NO:3	0 258 263 33 10	0258 263 33 10
ERZİNCAN	AKAR ELEKTRİK	SANAYİ ÇARŞISI 770 SOK NO:81	0 446 214 2464	0 446 214 24 64
ERZURUM	ERZURUM MERKEZ SERVİS	EMİRŞEYH MAH. PALANDÖKEN CAD. NO:27/A	0 442 213 24 04 (3HAT)	0 442 213 24 06
ERZURUM	KAPTAN ELEKTRONİK	ADNAN MENDERES CAD. TASHAN KARSISI NO:11	0 442 234 31 14 / 234 45 23	0 442 234 31 14
ESKİŞEHİR	GÜRERKA ELEKTROMEKANİK	VİŞNELİK MAH.SAVAŞ CAD.81/ 1A	0 222 226 24 56	0 222 226 1365
GAZİANTEP	MİKRO ELEKTROTEKNİK	GAZİ MAH. ZÜBEYDE HANIM BULV. NO:72/B	0 342 336 6162	0 342 336 72 90
GAZİANTEP	GAZİANTEP MERKEZ SERVİS	BAHÇELİEVLER MAH.FERİT ARSAN SK.NO:19	0342 231 19 94/231 88 80	0342 231 88 81
GİRESUN	GÜNEŞ BOBİNAJ	HACI SİYAM MAH. FATİH CAD. NO:113	0454 216 60 96	0454 216 31 01
HATAY	ŞARK SOĞUTMA	SÜMERLER MAH. ŞÜRÜ GÜÇLÜ CAD. 11. SOK. NO:13/7 ANTAKYA	0 326 223 87 07	0 326 2238707
İSTANBUL	GÖRAY SERVİS	GÜLBAG CAD.KARANFI SOK. NO:3/5 MECİDİYEKÖY	0 212 211 19 84 / 217 10 12	0 212 211 84 93
İSTANBUL	GÜRFAZ SERVİS	CUMHURİYET CAD.KIRIŞCI SOK.ŞULE APT. ÜSKÜDAR	0 216 391 69 31	0 216 334 14 95
İSTANBUL	İLKSER TEKNİK	EMİRHAN CAD. MERGEN APT. NO:2/3 DİKİLİTAŞ	0 212 259 20 36	0 212 259 06 89
İSTANBUL	İSTANBUL MERKEZ SERVİS	ANKARA ASFALTI (E-5) NO:98 KARTAL	0 216 387 85 70	0 216 387 07 37
İSTANBUL	MURAT TEKNİK	YANIKSES SOK. NO:3/D YENİMAHALLE BAKIRKÖY	0 212 571 77 49	0 212 571 77 49
İSTANBUL	ÖRNEK SERVİS	35. CAD. NO:114/A ÖRNEK MAHALLESİ GÖZTEPE	0 216 315 48 32	0 216 324 93 99
İZMİR	BUZMAK SERVİS	347 SOK.NO:67 B SİRİNYER	0 232 487 19 07	0 232 452 84 89
İZMİR	ÖZGÜL SERVİS	501 SOK. NO:7/C BAHÇELİEVLER	0 232 261 96 97	0 232 250 41 17
İZMİR	TERMO TEKNİK	İNÖNÜ CAD. NO:392 A/B	0 232 243 55 08 / 244 53 55	0 232 244 53 56
K.MARAS	ARZU SOĞUTMA	DUMLUPINAR MAH. ANDIRIN CAD.54/A	0344 229 96 54	0344 229 96 54
KASTAMONU	GÜRTEKNİK ELEKTRİK	CEBRAİL MAH. SİMSAR SOK. TUNUSOĞLU NO:2	0 366 212 73 87	0 366 212 73 87
İZMİR	KARYA SOĞUTMA	1673. SK.NO:62/A KARŞIYAKA	0232 381 11 75	0232 323 32 11
KAYSERİ	NET SOĞUTMA	SAHABİYE MAH. YILDIRIM CADDESİ NO:39 /A	0352 222 27 71/222 34 13	0352 222 27 81
KOCAELİ	CANER ELEKTRİK	ALEMDAR CAD. ALEMDAR ÇIKMAZI NO:2	0 262 32545 28	
KOCAELİ	ISI TEKNİK	M.ALİPAŞA MH.BAĞDAT CD.NO: 157/A	0262 322 74 62	0262 322 74 62
KONYA	SEZGİN TİCARET	FERHUNİYE MAH. HASTANE CAD. ARZUM APT. NO:2/A	0 332 351 31 47	0 332 352 40 86
KÜTAHYA	ÖZ KALAY ELEKTRİKLİ EV ALETLERİ BAKIM ONARIM	MENDERES CAD. AĞGÜN APT. A BLOK NO:5	0 274 212 15 20	0 274 216 70 99
MALATYA	SAVAS TEKNİK	MÜCELLİ CAD. DERMİ SOK. NO:30/C	0 422 322 28 56/325 53 73	0 422 325 1313
MANİSA	EKOL SERVİS	MİMARŞİNAN MH.ERLER CD.NO:24/A	0236 232 74 66	0236 238 48 93
MARDİN	MUM TEKNİK	TARIM İL MÜDÜRLÜĞÜ KARSISI NO:118/B	0 482 212 91 05/ 212 32 82	
MERSİN	ŞİK ELEKTRİK	MESUDİYE MAH. BAGKUR KARSISI 50. SK. 127/B MERSİN	0324 232 50 75 237 09 43	0 324 233 95 75
MERSİN	DİŞLİ SOĞUTMA	İnönü mah.1407 sk.onur sit.no:30/a	0 324 329 03 00/329 03 01	0 324 329 03 01
MUĞLA	ELBO ELEKTRİK ELEKTRONİK MAK. TİC. LTD. ŞTİ.	HÜRRİYET CAD. NO:1/8 MUĞLA	0 252 214 18 84	0252 214 51 15
MUĞLA	GÜN TEKNİK	TEPE MAH. 34 SOK. ÖZGENÇ APT. NO.1 MARMARİS	0 252 412 24 72	0 252 413 8017
MUĞLA	MELODİ TEKNİK	YOKUŞBASI MAH. KÜLÜ SOK. BODRUM	0 252 316 75 74	0 252 316 29 53
NEVSEHİR	ESENOR SOĞUTMA	YENİ MAH. NAR CAD. ÇELİKELLER PASAJI NO:64	0 384 212 49 54	0 384 212 49 53
ORDU	EVSER SOĞUTMA	YENİ MAH.5.SOK.NO:3	0452 212 25 38	0452 214 13 59
RİZE	KALAFATOĞLU SOĞUTMA	YENİKÖY MAH. SARIBAŞ CAMİ YANI NO:39/B	0 454 214 54 24 / 213 08 49	0 454 214 54 24
SAKARYA	YILDIZ TEKNİK	YAHYALAR MAH. TURAN CA. NO:87	0 264 274 29 75 / 279 02 93	0 264 274 29 74
SAMSUN	GİZEM SOĞUTMA	19 MAYIS MAH. DR. KAMİL CAD. NO.16/B	0 362 233 33 62	0362 234 55 99
SANLIURFA	SARAY SOĞUTMA	YUSUF PAŞA MAH. YENİ CARSI SOK. NO:11	0 414 215 41 84	0 414 215 14 68
SİİRT	BURAK TEKNİK	CUMHURİYET CAD. ESKİ KUNDURACILAR ÇARŞISI NO:48/2	0 484 223 40 65	0 484 223 40 65
SİVAS	YENİCE TEKNİK	ÇARŞIBASI CAD. ERTEN APT. ALTI NO:3/B	0 346 225 35 32	0 346 223 39 17
TEKİRDAĞ	KURAL SOĞUTMA	ERTULUR MAH. GÜNEŞ SOK. NO.13/A	0 282 262 55 46	0 282 262 55 46
TRABZON	TRABZON MERKEZ SERVİS	GÜLBAHAR HATUN MAH YAVUZ SELİM BULVARI NO:54/B	0 462 230 37 44 / 223 31 30	0 462 230 10 81
USAK	SAÇLIOĞLU SOĞUTMA	ŞEKERBANK ARALIĞI GÜMÜŞ SOK. NO:36	0 276 215 69 43	0 276 223 39 43
VAN	HÜNER SOĞUTMA BOBİNAJ	KAZIM KARABEKİR CAD. NO:282 VAN	0 432 214 23 72	
ZONGULDAK	FRANKE YETKİLİ SERVİSİ	MİTHAT PAŞA MAH. OKUL SOK. NO:12/1-A	0372 251 48 92	0372 251 48 92



GARANTİ BELGESİ

Belge No : 7391

Belge Tarihi: 03.04.2002

Ünvan : Franke Mutfak Sistemleri İmalat ve Tic. Ltd. Şti.

Adres : Ankara Asfaltı (E-5) No: 98 Kartal/İstanbul

Telefon : 0216 387 85 70 , Fax: 0216 387 07 37

İmza :

- FRANKE Mutfak Sistemleri İmalat ve Tic. Ltd. Şti. zevkle kullanacağınız ankastre cihazınızı yıl süre ile belirtilen esaslar dahilinde garanti etmektedir.
- Ürünlerinizin garanti kapsamında olması için düzenlenen bu kartı ve montaj servis fişinizi, yetkili servislerimize başvurduğunuzda göstermek üzere saklayınız.
- Garanti Belgesini düzenleyerek tüketiciye verilmesi sorumluluğu, tüketicinin malı satın aldığı satıcı, bayi, acente veya temsilciliklere aittir.
- Garanti kapsamındaki her tamiratta ekteki kuponlardan bir adeti servisimize verilecektir.

MÜŞTERİ ADI, SOYADI :

MÜŞTERİ ADRESİ :

SATICI FİRMA ÜNVANI :

SATICI FİRMA ADRESİ :

FATURA TARİHİ VE NO :

MALIN TÜKETİCİYE TESLİM YERİ VE TARİHİ :

BAYİ ONAY
(İmza ve Kaşe)

CİHAZIN

CİNSİ : MİKRODALGA FIRIN

MARKASI : FRANKE

MODELİ :

SERİ NO :

MONTAJ SERVİSİ
(İmza ve Kaşe)

Bu GARANTİ BELGESİ'nin kullanılmasında 4077 sayılı kanun ve bu kanuna dayanılarak düzenlenen TRKGM - 95/116/117 sayılı tebliğ uyarınca T.C. Sanayi ve Ticaret Bakanlığı, Tüketicinin ve Rekabetin Korunması Genel Müdürlüğü tarafından izin verilmiştir.

G1

G2

G3

MONTAJ ANINDA YETKİLİ SERVİS TARAFINDAN DOLDURULACAK VE BU PARÇA SERVİS TARAFINDAN TESLİM ALINACAKTIR.

CİHAZA AİT BİLGİLER

Cinsi.....

Model.....

Seri No.....

Montaj Tarihi.....

MÜŞTERİYE AİT BİLGİLER

Müşteri Adı, Soyadı.....

Adresi.....

.....

.....





GARANTİ ŞARTLARI

- 1) Cihazınız kullanma kılavuzunda belirtilen şekilde kullanılması şartıyla bütün parçaları dahil olmak üzere malzeme, montaj ve işçilik kusurlarından doğabilecek arızalara karşı teslim tarihinden itibaren yıl süre ile garanti edilmiştir.
- 2) Malın garanti süresi içinde arızalanması durumunda tamirde geçen süre garanti süresine eklenir. Malın tamir süresi en fazla 30 iş günüdür. Bu süre, malın servis istasyonuna, servis istasyonu olmaması halinde malın satıcısı, bayi acentesi, temsilciliği, ithalatçısı veya imalatçısından birisine bildirim tarihinden itibaren başlar.
- 3) Malın garanti süresi içerisinde, gerek malzeme ve işçilik, gerekse montaj hatalarından dolayı arızalanması halinde işçilik masrafı, değiştirilen parça bedeli ya da herhangi bir ad altında hiçbir ücret talep edilmeksizin tamiri yapılacaktır.
- 4) Malın,
 - * Teslim tarihinden itibaren garanti süresi içinde kalmak kaydı ile bir yıl içinde, aynı arızayı ikiden fazla tekrarlaması veya farklı arızaların dörtten fazla ortaya çıkması sonucu, maldan yararlanılamamasının süreklilik kazanması,
 - * Tamiri için gereken azami sürenin aşılması,
 - * Yetkili servis istasyonunun, servis istasyonunun mevcut olmaması durumunda sırasıyla satıcısı, bayi acentesi, temsilciliği, ithalatçısı veya imalatçısından birisinin düzenleyeceği raporla arızanın tamirinin mümkün olmadığı belirlenmesi durumunda, ücretsiz olarak değiştirme yapılacaktır.
- 5) Aşağıdaki durumlarda cihaz garanti kapsamı dışındadır.
 - * Cihazın kullanma talimatında belirtilen durumlara aykırı bir şekilde kullanılmasından doğan arızalar
 - * Tüketicie teslimden sonra oluşabilecek kırık, çizik ve hasarlar, (taşıma, çarpma, düşürme vs.)
 - * Mamulü uygun olmayan elektrik tesisatında veya kullanılması öngörülen voltaj dışında kullanma
 - * Montajın FRANKE yetkili servis personeli dışında herhangi bir kişi tarafından yapılması halinde gereken onarım için yetkili servise başvurmadan önce FRANKE Yetkili Servis Personeli dışında bir kimsenin cihazı ambalajından çıkartmış olması, cihazın onarımına, bakımına tadiline kalkışmış olması durumlarında

Yukarıda belirtilen maddeler kapsamında olan arızalar ücret karşılığında tamir edilir.
- 6) Garanti belgesi ile ilgili olarak çıkabilecek sorunlar için Sanayi ve Ticaret Bakanlığı, Tüketicinin ve Rekabetin Korunması Genel Müdürlüğü'ne başvurulabilir.

